



MOBILE SPLIT KLIMAANLAGE AC 6.7

TECHNISCHE DATEN

EIGENSCHAFTEN ALLGEMEIN

Max. Luftdurchsatz: 1500 m³/h
 Schalldruckpegel in 3m: 50 dB(A)
 Kälteleistung: 6.7 kW

ELEKTRISCH

Spannungsversorgung: 230V/1Ph/50Hz
 Elektrischer Anschluss Typ: Schuko
 Max. elektr. Leistungsaufnahme: 2.7 kW
 Max. Stromaufnahme bei Vollast*: 12 A

ABMESSUNGEN INNENGERÄT

Höhe: 1210 mm
 Länge: 830 mm
 Breite: 370 mm
 Leergewicht: 120 kg


ABMESSUNGEN AUSSENGERÄT

Höhe: 460 mm
 Länge: 582 mm
 Breite: 360 mm
 Leergewicht: 16.5 kg


ZUBEHÖR




Verlängerungskabel Schuko



Verbindungsset 5m




Verbindungsset 10 m



Verbindungsset 20m

EIGENSCHAFTEN



Verbindungsset



Schuko-Anschluss



Transportbox

UNSERE-HIGHLIGHTS



Mobil einsetzbar



Plug-and-play Systeme



Geräuscharm



Service & Inspektion



24 Stunden Service



Leistung: 6,7 - 1500 kW



Schnelle Lieferung

Herstellerangaben. Technische Änderungen vorbehalten.

*Absicherung und Leitungsquerschnitte sind vom Elektrofachbetrieb durch den Auftraggeber prüfen zu lassen.